



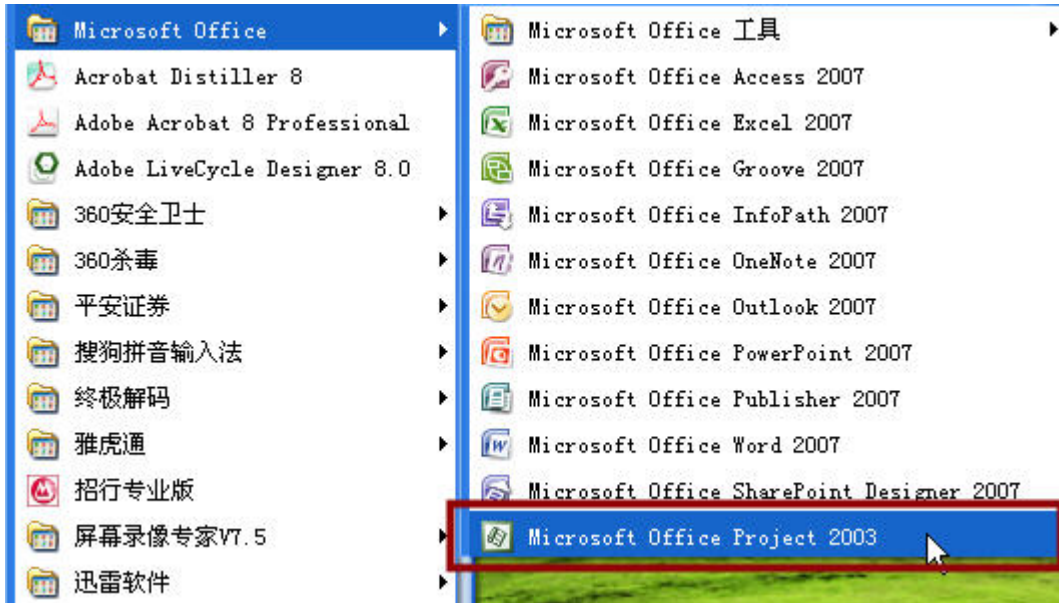
## Web Capture Web Part 使用说明

一、	WEB CAPTURE WEB PART 使用环境.....	2
二、	WEB CAPTURE WEB PART 使用示例.....	2
三、	WEB CAPTURE WEB PART 常见问题.....	6
四、	实例站点 .....	7
五、	本文参考资料.....	7



## 一、Web Capture Web Part 使用环境

1. 应确保 Sharepoint 服务器上已安装有 Web Capture Web Part (目前玉兰 Sharepoint 服务器上已安装完毕)
2. 应确保本地机上安装有 Microsoft Office 2003
3. 如果目前使用的是 Microsoft Office 2007, 则需另外安装任意一个 Microsoft Office 2003 的软件



## 二、Web Capture Web Part 使用示例

下面以在 <http://yulane.net/cn/demo/Pages/WebCaptureDemo.aspx> 页面的右侧区域获取来来新闻上的签证问答列表 <http://lilai.net/News1/Forms/visafaq.aspx> 为例进行截图说明

1. 进入 <http://yulane.net/cn/demo/Pages/WebCaptureDemo.aspx> 并登陆, 然后进入编辑页面, 在右侧区域点“添加 Web 部件”;



2. 在添加 Web 部件网页对话框中的杂项下找到 Web Capture Web Part 并勾选, 点“添加”;



3. 点“编辑”后，再点“修改共享 Web 部件”；

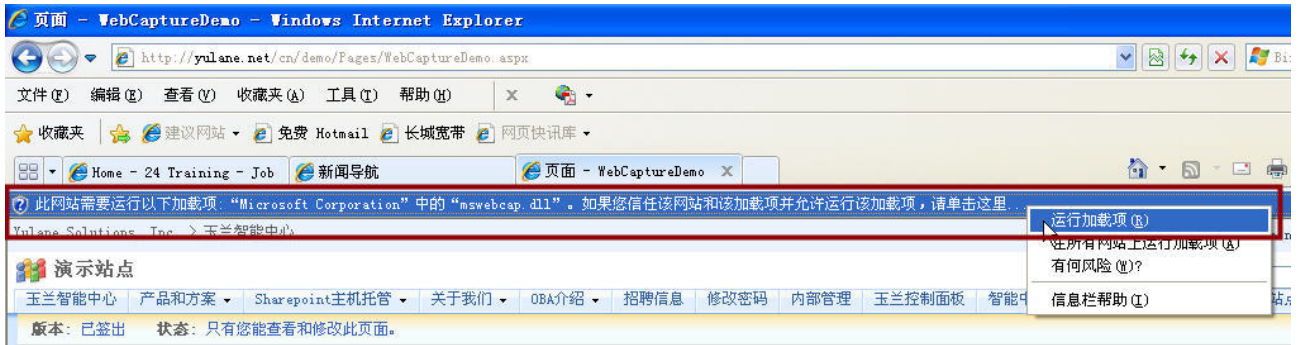


4. 在 Web Part 编辑区域点“Create”；





5. 此时应注意浏览器的提示栏，如出现【此网站需要运行以下加载项“Microsoft Corporation”中的“mswebcap.dll”，如果您信任该网站和该加载项并允许运行该加载项，请单击这里】的提示，请按提示单击“运行加载项”；





6. 接下来会出现问是否运行 ActiveX 控件的对话框，点“运行”即可；



7. 如浏览器提示栏未出现提示，则会弹出网页获取对话框，将所需获取页面的 URL 填到地址栏中，点“转到”；





8. 勾选所要获取的元素，单击  使变成 ，点“确定”；



9. 在 Web Part 编辑区域做如下设定后，点“确定”；

Web Capture:

Refresh Interval: 5

Sender: Client

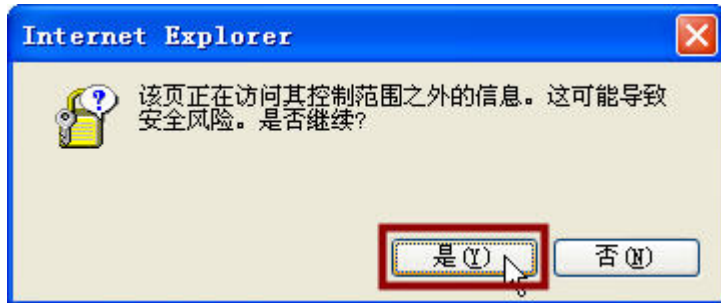
外观:

标题: 填入 Web Part 的标题

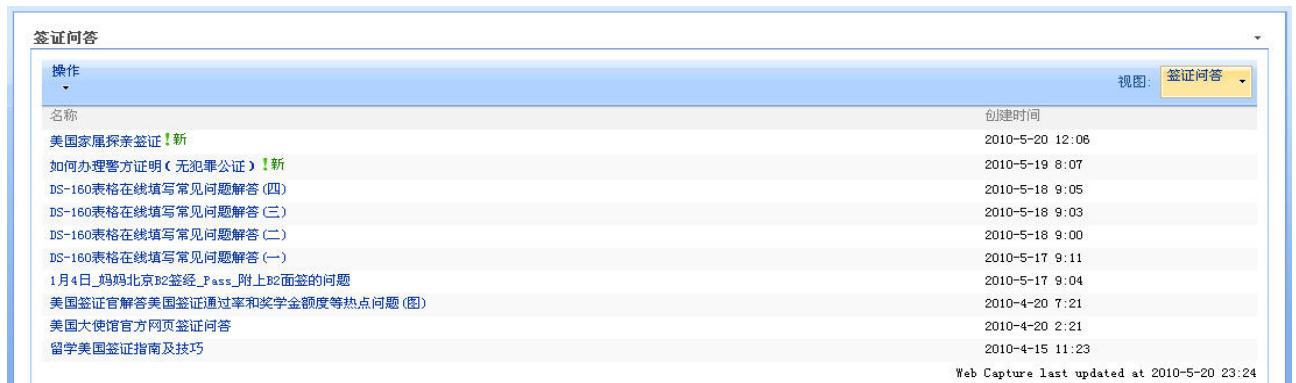




10. 出现安全提示，点“是”；

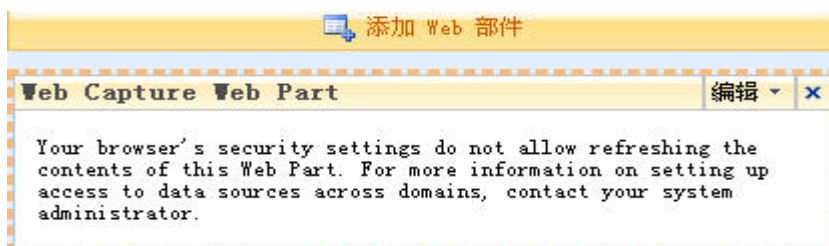


11. 完成后界面如下。



### 三、Web Capture Web Part 常见问题

1. Q: 出现 “Your browser's security settings do not allow refreshing the contents of this Web Part. For more information on setting up access to data sources across domains, contact your system administrator” 的提示，如何处理？



A: This may be caused by your browser security setting that disallows accessing data sources across domains. To change your browser's setting, do the following:

1. On the Internet Explorer toolbar, click **Tools**.
2. Click **Internet Options**.
3. Select the **Security** tab.
4. Select the Web content zone where your source Web site resides.
5. Select **Custom Level**.
6. Under **Access data sources across domains**, select **Prompt**.



2. Q: 出现“Cannot create or modify Web Capture. Make sure that your browser supports ActiveX controls, that you have enabled them, and that you have installed Web Capture ActiveX control”提示，是什么原因呢？



A: 说明您的系统没有 Microsoft Office 2003，安装任意一个 Microsoft Office 2003 的软件即可解决。

#### 四、实例站点

<http://meiguobaobei.com/Pages/Home.aspx>

<http://americanvisa.cn/Pages/welcome.aspx>

<http://home.yulane.com/Pages/default.aspx>

#### 五、本文参考资料

- SharePoint 2003 Web capture and Office 2007  
[http://www.goodrose.org.cn/training/wanguangming/learning/SharePoint\\_2003\\_Web\\_capture\\_and\\_Office\\_2007.aspx](http://www.goodrose.org.cn/training/wanguangming/learning/SharePoint_2003_Web_capture_and_Office_2007.aspx)
- Web Capture Web Part 帮助文件  
[http://goodrose.net/\\_vti\\_bin/help/1033/osc/html/Dwcwpsum.htm](http://goodrose.net/_vti_bin/help/1033/osc/html/Dwcwpsum.htm)

《文件结束》

文件撰稿人：汪光明

2010-05-21 [wanguangming@goodrose.org](mailto:wanguangming@goodrose.org)

中文字数：557 字

2010-07-07 第一次修订