

面对商业挑战

让员工沟通协作如一人 效率加倍如多人  
Microsoft BPIO 提升企业信息生产力 赢得商业成功

OBA (Office Business Application, 即 Office 商业应用程序) 将 Office 和人员驱动的流程的灵活性和易用性与后端系统的深度和架构组合在一起。

简化工作、条理化的管理内容和流程、提升业务洞察力、提高IT效力

OBA 主页 企业 IT 自检

文件撰写: 丁学群

电子邮件: [cindy@yulane.org](mailto:cindy@yulane.org)

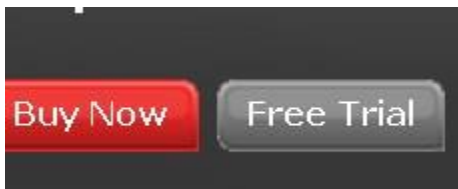
日期: 2010-09-15

## 如何刻录多个视频文件并且可以选择性播放

刻录多个视频文件并且这些视频文件需要可选择性播放可以通过软件 Nero 来实现. Nero 是一家德国公司出品的光碟烧录程序, 非常好用, 因为从网上下载免费的 Nero 软件可能有病毒, 因此我们选择了到它的公司站点上下载 15 天的试用版.

### 一. 软件下载

1. 到网址: <http://www.nero.com/eng/index.html>, 点击以下的” Free Trial” 键:



2. 在” Enter your E-mail address\*” 里面输入您的邮箱地址

1 Enter your E-mail address\*

tangz@yahoo.com ✓

Yes, please send me software updates and Nero News for the latest tips & tricks, special offers and product information.



文件撰写: 丁学群

电子邮件: [cindy@yulane.org](mailto:cindy@yulane.org)

日期: 2010-09-15

### 3. 点击” Download” 按钮下载软件



### 4. 下载安装完毕以后点击您计算机左下角的” 开始(英文为 Start)” 将出现 “Nero Express” 图标



**面对商业挑战**  
让员工沟通协作如一人 效率加倍如多人  
Microsoft BPIO 提升企业信息生产力 赢得商业成功

**总经理助理**  
**OBA**  
OBA (Office Business Application, 即 Office 商业应用程序) 将 Office 和人员驱动的流程的灵活性和易用性与后端系统的深度和架构组合在一起。  
简化工作、条理化的管理  
内容和流程、提升业务洞察力、提高IT效力

OBA 主页 企业 IT 自检

文件撰写: 丁学群

电子邮件: [cindy@yulane.org](mailto:cindy@yulane.org)

日期: 2010-09-15

## 二. 使用 Nero 软件刻录:

1. 点击” Nero Express” 图标, 出现一下界面:

Welcome to Nero

**Welcome and thanks for choosing Nero!**

Please register your Nero product by completing the form below:

First Name:

Last Name:

Email:

Country:

Yes, keep me up to date and send me Nero News with the latest information about Nero products and services, as well as updates, useful tips, great discounts, and special offers!

\*Internet connection is required for registration.  
Please read our [privacy statement](#).

点击”Remind Me Later”

**总经理助理**

**OBA**

**面对商业挑战**

让员工沟通协作如一人 效率加倍如多人  
Microsoft BPIO 提升企业信息生产力 赢得商业成功

OBA (Office Business Application, 即 Office 商业应用程序) 将 Office 和人员驱动的流程的灵活性和易用性与后端系统的深度和架构组合在一起。

简化工作、条理化的管理  
内容和流程、提升业务洞察力、提高IT效力

OBA 主页 企业 IT 自检

文件撰写: 丁学群

电子邮件: [cindy@yulane.org](mailto:cindy@yulane.org)

日期: 2010-09-15

## 2. 出现以下界面:



**面对商业挑战**  
让员工沟通协作如一人 效率加倍如多人  
Microsoft BPIO 提升企业信息生产力 赢得商业成功

**总经理助理**  
**OBA**  
OBA (Office Business Application, 即 Office 商业应用程序) 将 Office 和人员驱动的流程的灵活性和易用性与后端系统的深度和架构组合在一起。  
简化工作、条理化的管理  
内容和流程、提升业务洞察力、提高IT效力

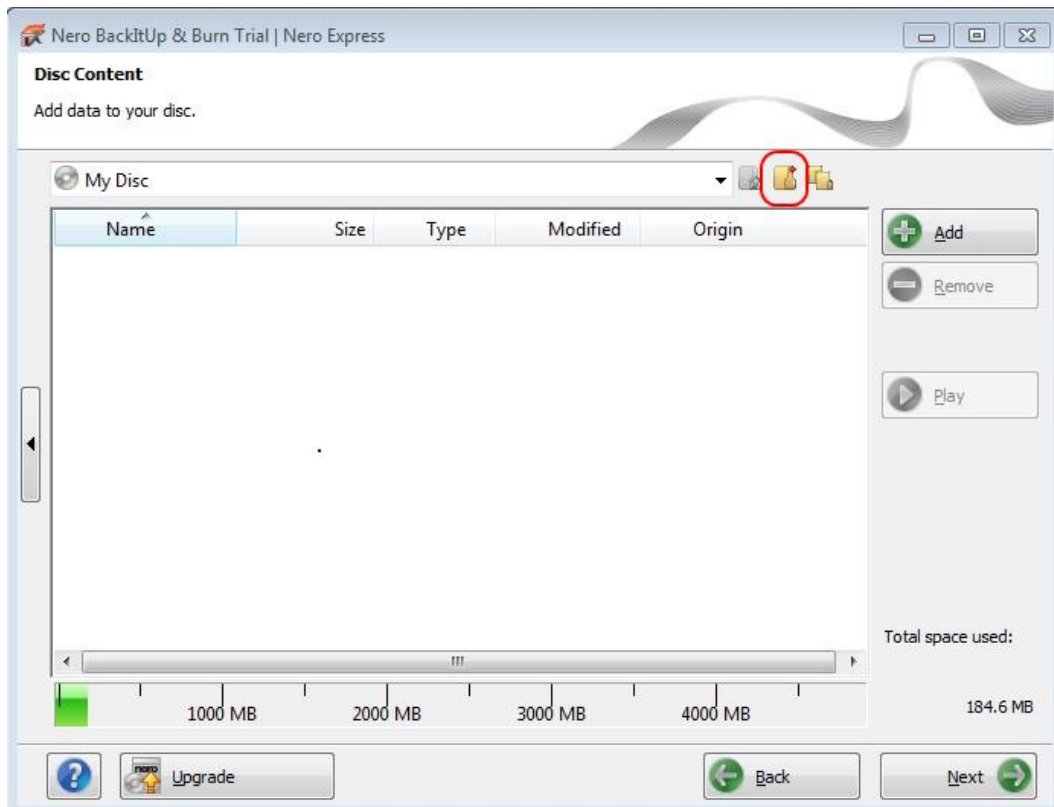
OBA 主页 企业 IT 自检

文件撰写: 丁学群

电子邮件: [cindy@yulane.org](mailto:cindy@yulane.org)

日期: 2010-09-15

### 3. 点击 Data DVD 选项, 出现以下界面:



**面对商业挑战**

让员工沟通协作如一人 效率加倍如多人  
Microsoft BPIO 提升企业信息生产力 赢得商业成功

**总经理助理**

**OBA**

OBA (Office Business Application, 即 Office 商业应用程序) 将 Office 和人员驱动的流程的灵活性和易用性与后端系统的深度和架构组合在一起。

简化工作、条理化的管理  
内容和流程、提升业务洞察力、提高IT效力

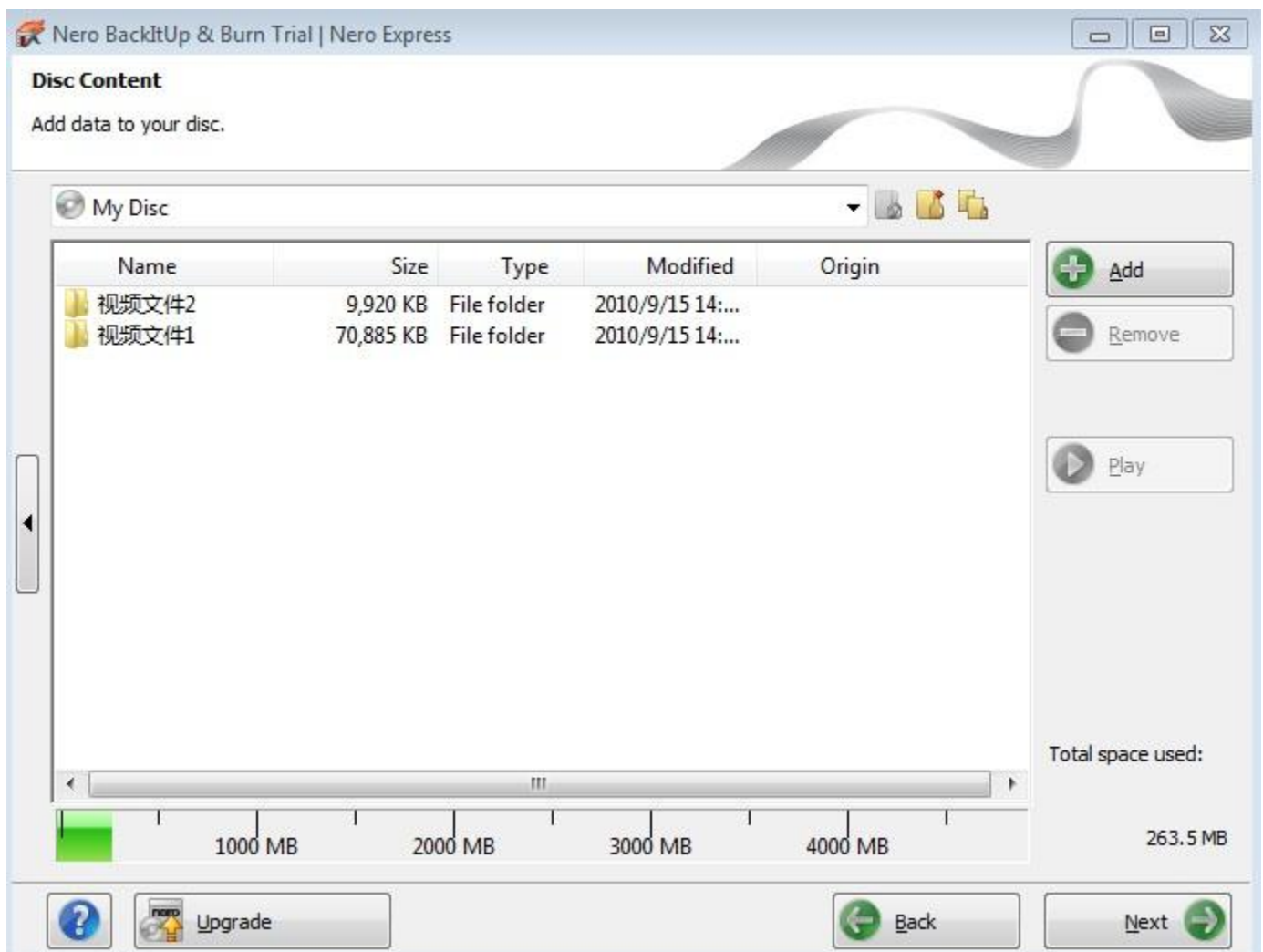
OBA 主页 企业 IT 自检

文件撰写: 丁学群

电子邮件: [cindy@yulane.org](mailto:cindy@yulane.org)

日期: 2010-09-15

4. 点击” Add” 按钮选择本地机器上需要刻录的视频文件，如果觉得有必要，可以先点击上图的红圈内所示按钮建立文件包，再点” Add” 将对应的本地机器上的视频文件加入到这个临时的 My Disc 里面来. 完毕后出现以下界面：



**面对商业挑战**  
让员工沟通协作如一人 效率加倍如多人  
Microsoft BPIO 提升企业信息生产力 赢得商业成功

**总经理助理**  
**OBA**  
OBA (Office Business Application, 即 Office 商业应用程序) 将 Office 和人员驱动的流程的灵活性和易用性与后端系统的深度和架构组合在一起。  
简化工作、条理化的管理  
内容和流程、提升业务洞察力、提高IT效力

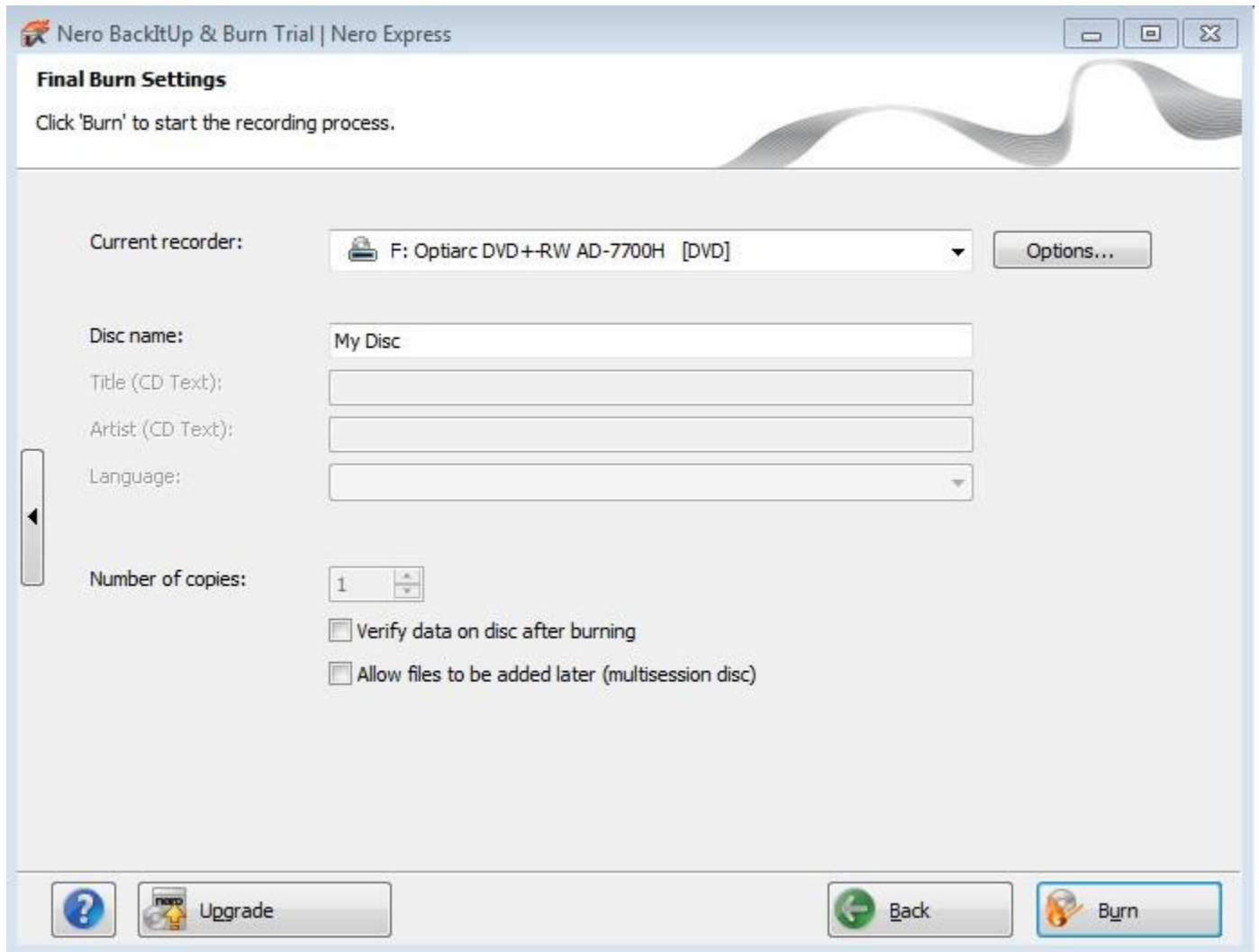
OBA 主页 企业 IT 自检

文件撰写: 丁学群

电子邮件: [cindy@yulane.org](mailto:cindy@yulane.org)

日期: 2010-09-15

5. 点击”Next”按钮, 出现以下界面:



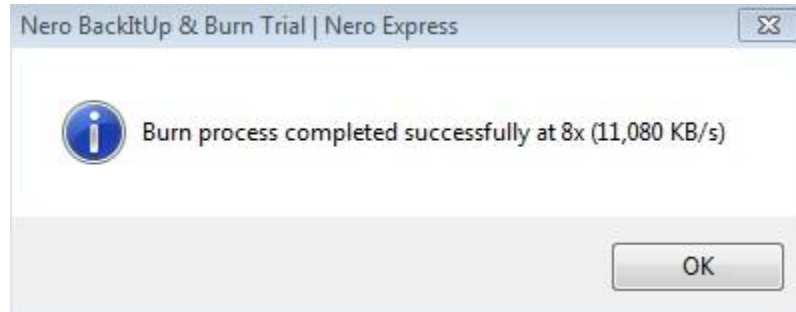


文件撰写: 丁学群

电子邮件: [cindy@yulane.org](mailto:cindy@yulane.org)


日期: 2010-09-15

6. 将空白 DVD 光盘插入电脑, 点击” Burn” 开始烧录, 直至以下窗口跳出后, 点击” OK”



三. 检查刻录结果:

打开刚才插入的空白 DVD 盘, 可以看到刚才建立的文件包以及包内的视频文件:



四. 视频文件刻录结束

<<文件结束>>

文件撰写: 丁学群

**面对商业挑战**  
让员工沟通协作如一人 效率加倍如多人  
Microsoft BPIO 提升企业信息生产力 赢得商业成功

**总经理助理**  
**OBA**  
OBA (Office Business Application, 即 Office 商业应用程序) 将 Office 和人员驱动的流程的灵活性和易用性与后端系统的深度和架构组合在一起。  
简化工作、条理化的管理内容和流程、提升业务洞察力、提高IT效力

OBA 主页 企业 IT 自检

文件撰写: 丁学群

电子邮件: [cindy@yulane.org](mailto:cindy@yulane.org)

日期: 2010-09-15