

如何下载安装使用飞信

目录

如何下载安装使用飞信.....	2
一.用电脑下载中国移动飞信.....	2
二.成功下载了飞信PC客户端软件后，请按照以下步骤进行安装：.....	3
三.如何登录飞信PC客户端.....	6
四.登录飞信.....	7
五.如何使用飞信发送短信.....	7
六.资费.....	8

如何下载安装使用飞信

一.用电脑下载中国移动飞信

1.登录中国移动飞信的网站<http://www.fetion.com.cn/>，直接点击PC客户端免费下载

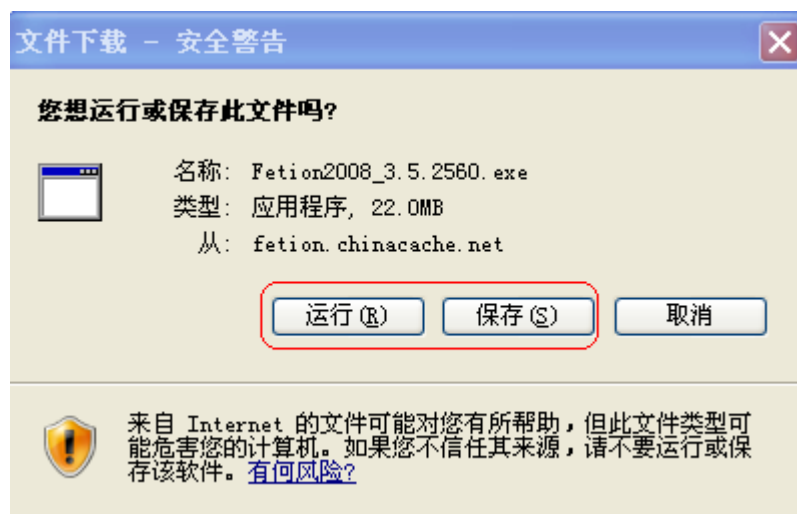


2.或者点击下载，选择下载 PC 客户端。





3. 点击免费下载



4. 可以直接点击运行。也可以选择点击保存, 将此软件保存在您的电脑上然后安装。

二. 成功下载了飞信 PC 客户端软件后, 请按照以下步骤进行安装:

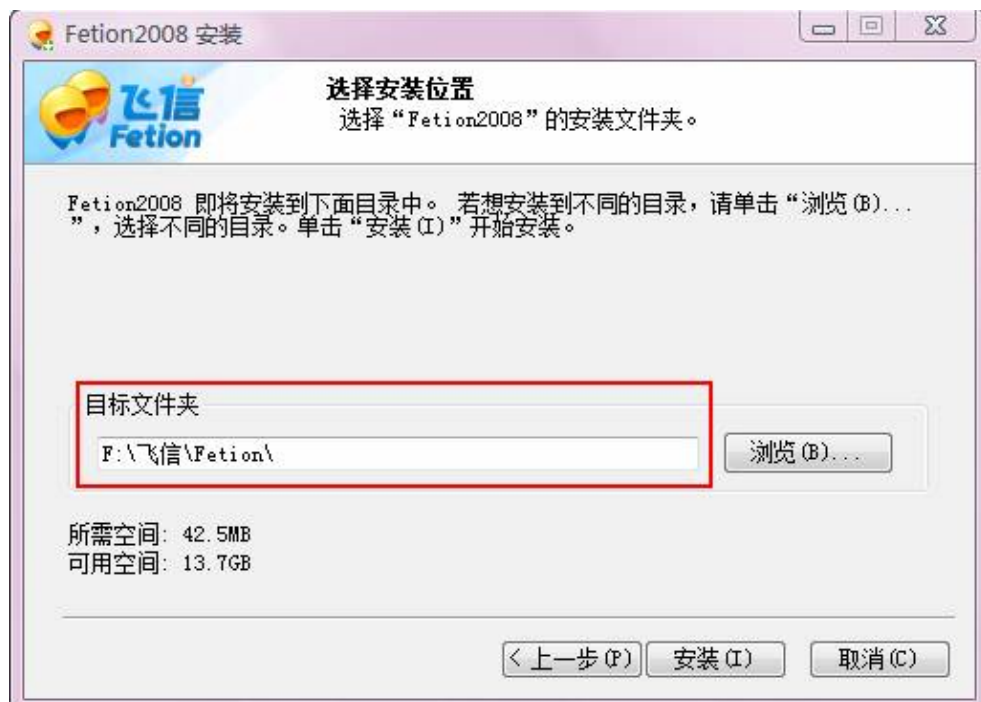
第一步，运行飞信 PC 客户端安装程序，进入欢迎安装界面，然后点击“下一步”



第二步，如果您的本地电脑上已经安装有其他版本的客户端，则提示先卸载已安装的版本才能继续安装，点击“下一步”



第三步，选择安装位置，点击“浏览”可以自行选择文件的安装目录，然后点击“安装”进入安装界面



第四步，安装成功界面，点击“完成”结束安装。



三.如何登录飞信 PC 客户端

1.要开通飞信功能

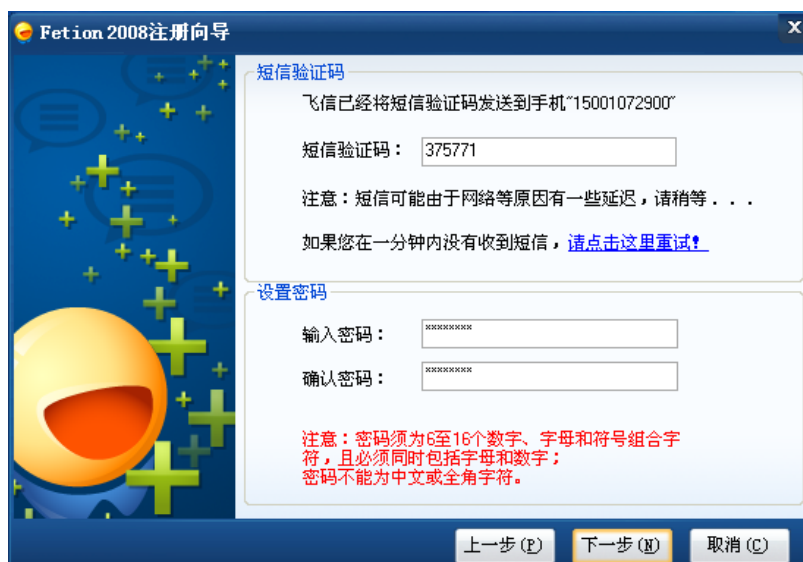
用您的手机发送短信 KTFX 到 10086，您将会收到一条短信，内容是您即将开通飞信业务，本业务免费，回复任意信息开通，无回复则不开通。您回复一下就可以了。接下来，中国移动会给您发送一个手机短信，是验证码，保留该验证码。

2.设定登录密码

打开飞信软件，用户名就是手机号码，，然后点击设置密码。
进入飞信注册向导



输入手机号和验证码，选取同意上述内容，点击下一步



输入短信验证码，设置一个密码并且确认密码，点击下一步，手机密码设置完成。

四.登录飞信

输入用户名：您的手机号码

密码：您刚才设定的密码

点击登录。

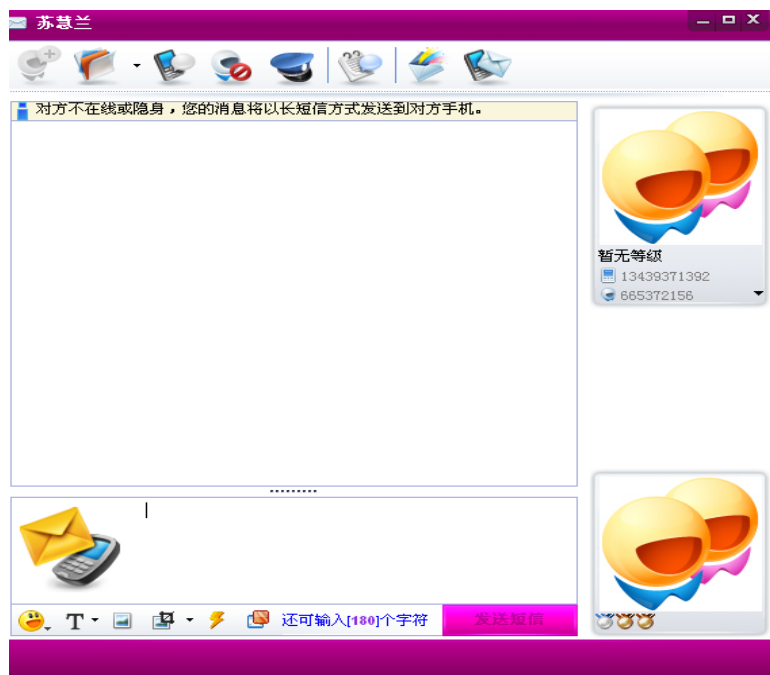
五.如何使用飞信发送短信

1.添加好友

点击菜单选择好友，选择添加好友。



填入对方的手机号码，及联系人信息然后填写自己的名字点击确定。您的添加好友的邀请就发出了。您需要等待对方同意添加好友的回复，收到回复后，好友添加成功。发送飞信给您的好友，可以双击要发送的好友名称，



在下面的对话框中输入飞信的内容，然后点击发送短信，短信发送成功。

六.资费

1. 注册成为飞信用户，下载飞信 PC 客户端、使用 PC 客户端基本功能，不收取费用。
2. 通过飞信 PC 客户端给好友发信息，不收费。用手机短信的方式，给飞信好友发信息，收取短信费。收费标准和各品牌（例如动感地带）短信收费标准相同。
3. 使用 WAP 客户端、以及手机客户端，登录飞信与好友交流，按照实际产生 GPRS 流量

收费，收费标准与现行 GPRS 资费标准相同。（说明： WAP 客户端是通过手机登录“移动梦网”选择其中的“MO 新生活”便可登录到 WAP 页面。下载使用的一种客户端。）