

使用 Outlook_2007 接收 goodrose.org 邮箱的邮件

使用 Outlook 2007 接收 goodrose.org 邮箱的邮件的目的，一是可以更加方便地接收和发送邮件，二是可以方便地对任务进行答复，三是可以使本地机与网上的数据同步，goodrose.org 邮箱的建立请联系您的上级或培训老师，本内容的培训要求接受培训人员掌握 Outlook 2007 接收 goodrose.org 邮件的设置方法，下面以我的邮箱（wanguangming@goodrose.org）为例进行截图说明。

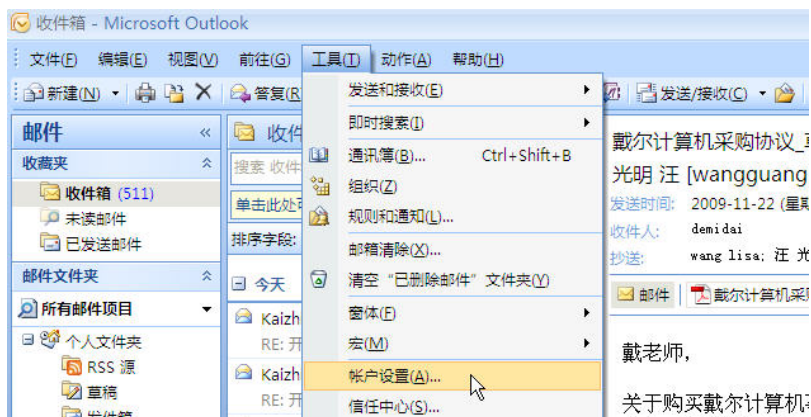
系统及软件环境

本说明使用下列系统及软件环境，接受培训人员如使用其他系统或软件，可参考相关帮助文件或下列系统及软件环境保持一致

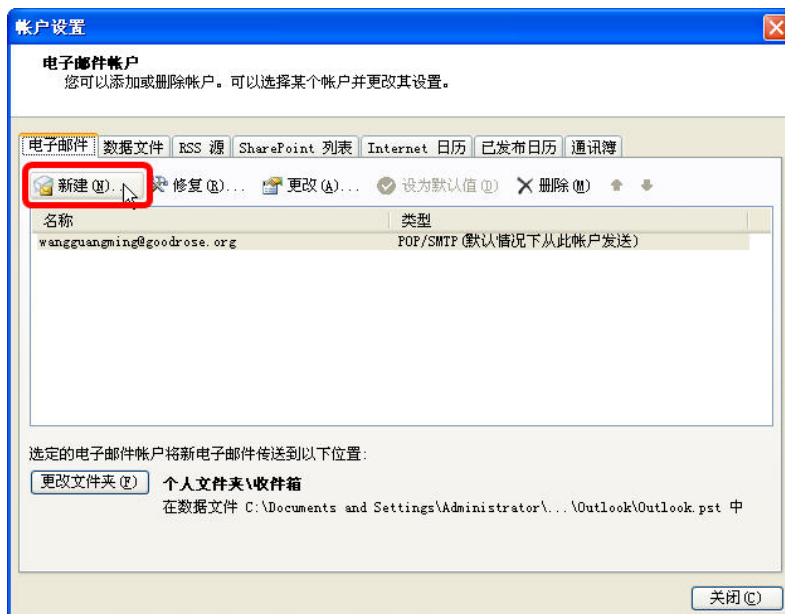
1. 操作系统：Microsoft Windows XP Professional Service Pack 2
2. 软件：Internet Explorer 6.0
3. 软件：Microsoft Office Outlook 2007
4. 邮箱：goodrose.org 邮箱已经建立并激活

设置 Outlook 2007 接收 Goodrose.org 邮箱的邮件

1. 打开 Microsoft Outlook 2007
 - 1) 如果已经使用过 Microsoft Outlook 2007
 - a) 打开后单击“工具”菜单，然后选择“帐户设置”；



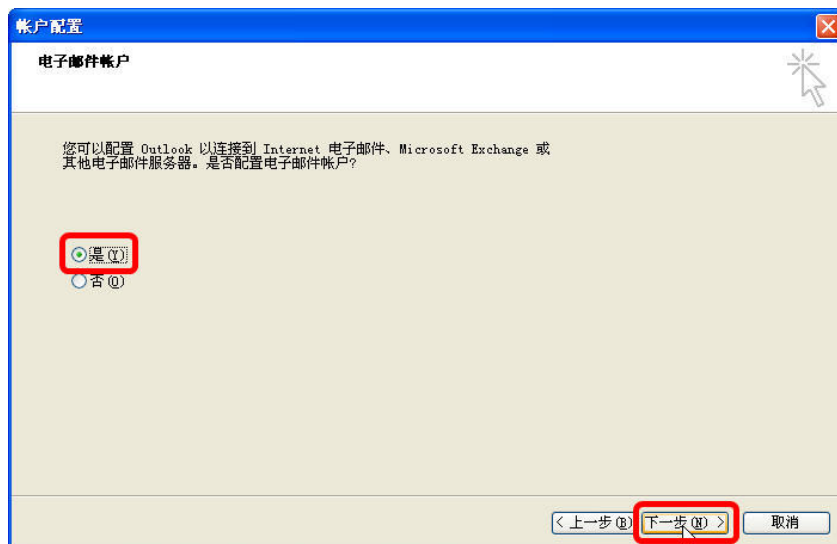
- b) 单击“新建”；



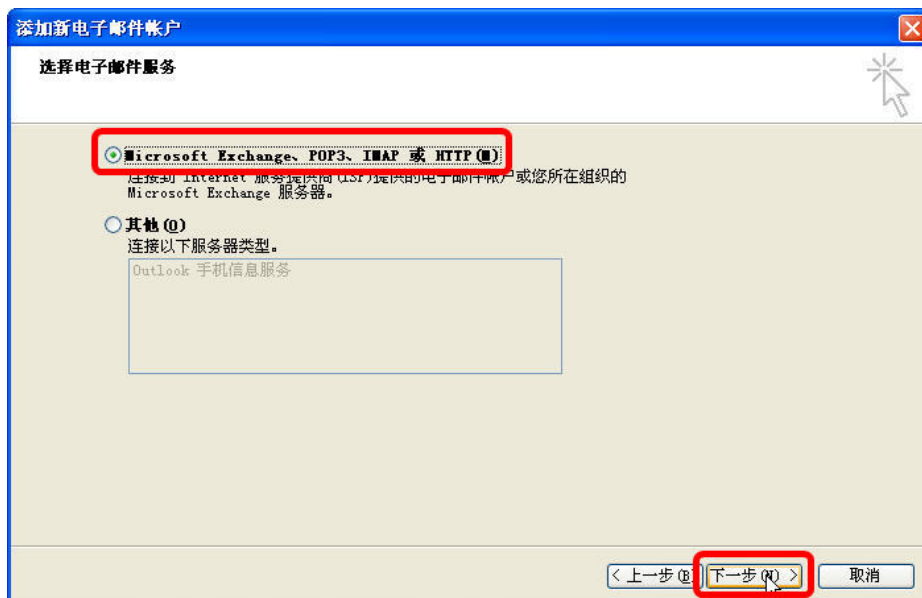
- 2) 如果是第一次使用 Microsoft Outlook 2007
- a) 会出现 Outlook 2007 启动向导, 单击“下一步”;



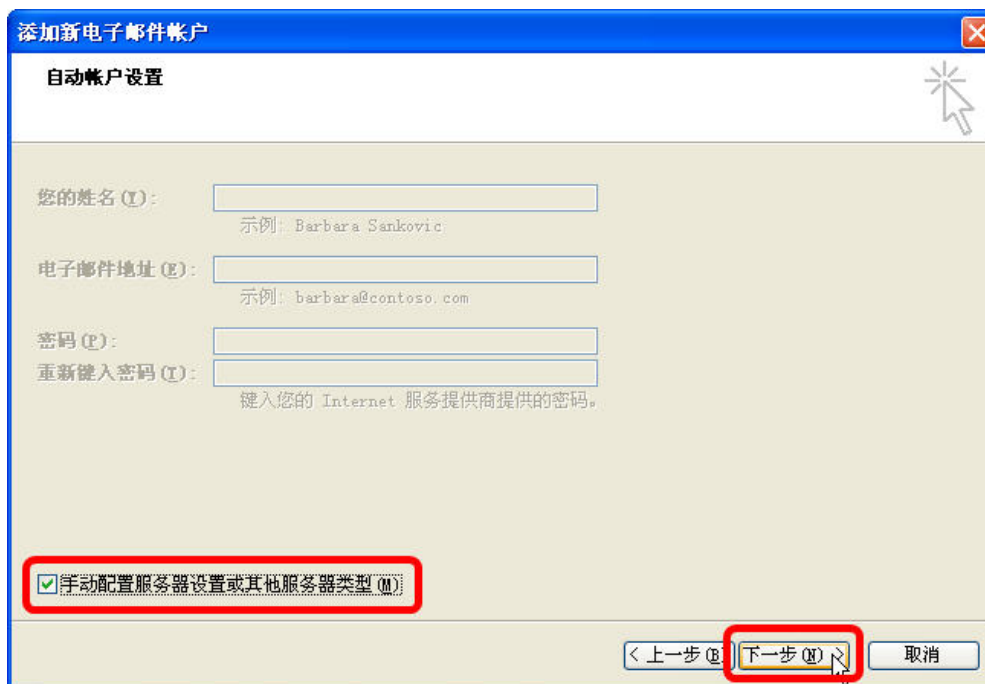
- b) 在帐户配置页面选“是”, 单击“下一步”;



2. 通过单击单选按钮选择“POP3”作为您的服务器类型, 然后单击“下一步”;



3. 勾选“手动配置服务器设置或其他服务器类型”，然后单击“下一步”；



添加新电子邮件帐户

自动帐户设置

您的姓名 (N):
示例: Barbara Sankovic

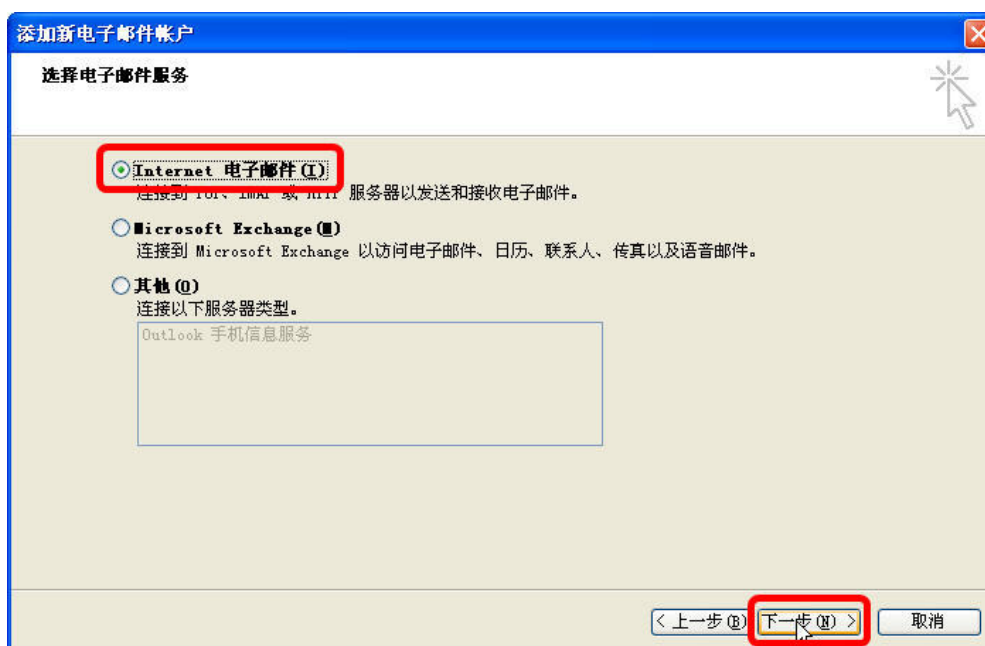
电子邮件地址 (E):
示例: barbara@contoso.com

密码 (P):
重新键入密码 (R):
键入您的 Internet 服务提供商提供的密码。

手动配置服务器设置或其他服务器类型 (M)

< 上一步 (P) 下一步 (N) > 取消

4. 单击单选按钮选择“Internet 电子邮件”，然后单击“下一步”；



添加新电子邮件帐户

选择电子邮件服务

Internet 电子邮件 (I)
连接到 POP、IMAP 或 HTTP 服务器以发送和接收电子邮件。

Microsoft Exchange (M)
连接到 Microsoft Exchange 以访问电子邮件、日历、联系人、传真以及语音邮件。

其他 (O)
连接以下服务器类型。
Outlook 手机信息服务

< 上一步 (P) 下一步 (N) > 取消

5. 填写所有必填字段，提供以下信息后，单击“其他设置...”；

您的姓名：填入自己的名字

电子邮件地址：填写自己的 goodrose.org 的邮件地址，如 wanguangming@goodrose.org

账户类型：POP3

接收邮件服务器：pop.bizmail.yahoo.com

发送邮件服务器 (SMTP)：smtp.bizmail.yahoo.com

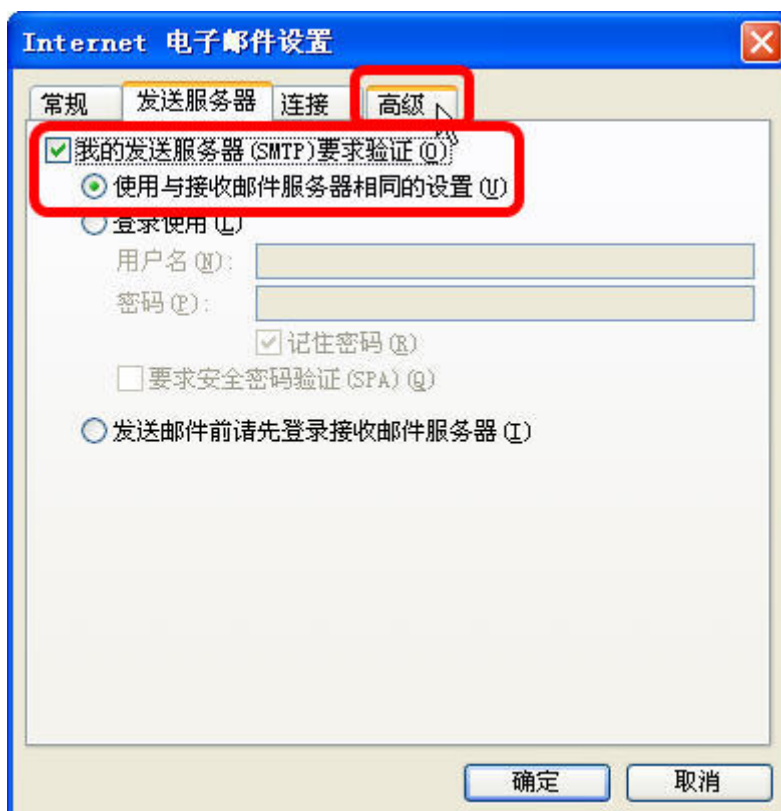
用户名：一定要填写 goodrose.org 邮箱的地址，如：wanguangming@goodrose.org

密码：登陆雅虎邮箱的密码

勾选“记住密码”

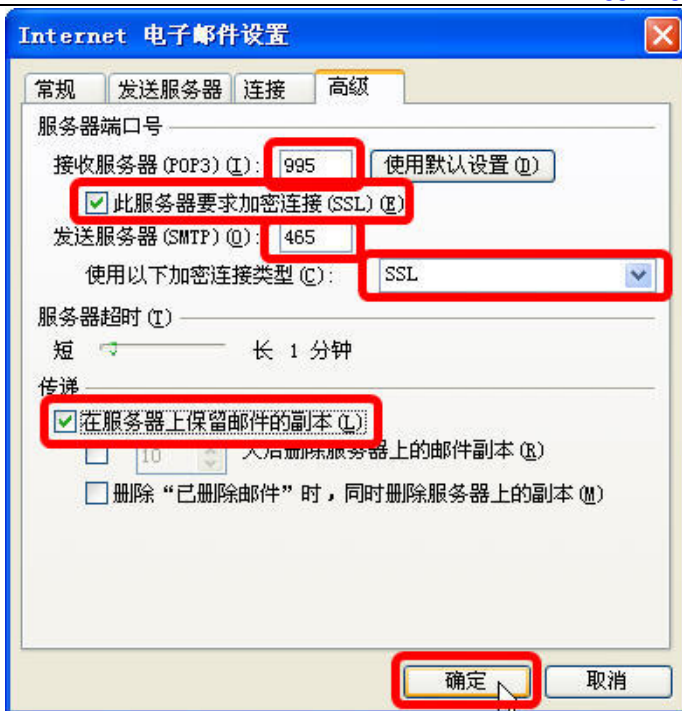


6. 然后单击“发送服务器”标签，选中“我的发送服务器 (SMTP) 要求验证”旁边的复选框，然后选择“使用与接收邮件服务器相同的设置”，点“高级”标签；



7. 进行如下设置后，单击“确定”；
将“接收服务器(POP3)”旁边的端口号由 110 改成 995；
勾选“此服务器要求加密连接 (SSL)”；
将“发送服务器(SMTP)”旁边的端口号由 25 改成 465；
使用以下加密连接类型处选：SSL

同时强烈建议您，勾选“在服务器上保留邮件的副本”以确保您的邮件不会出现丢失的情况；



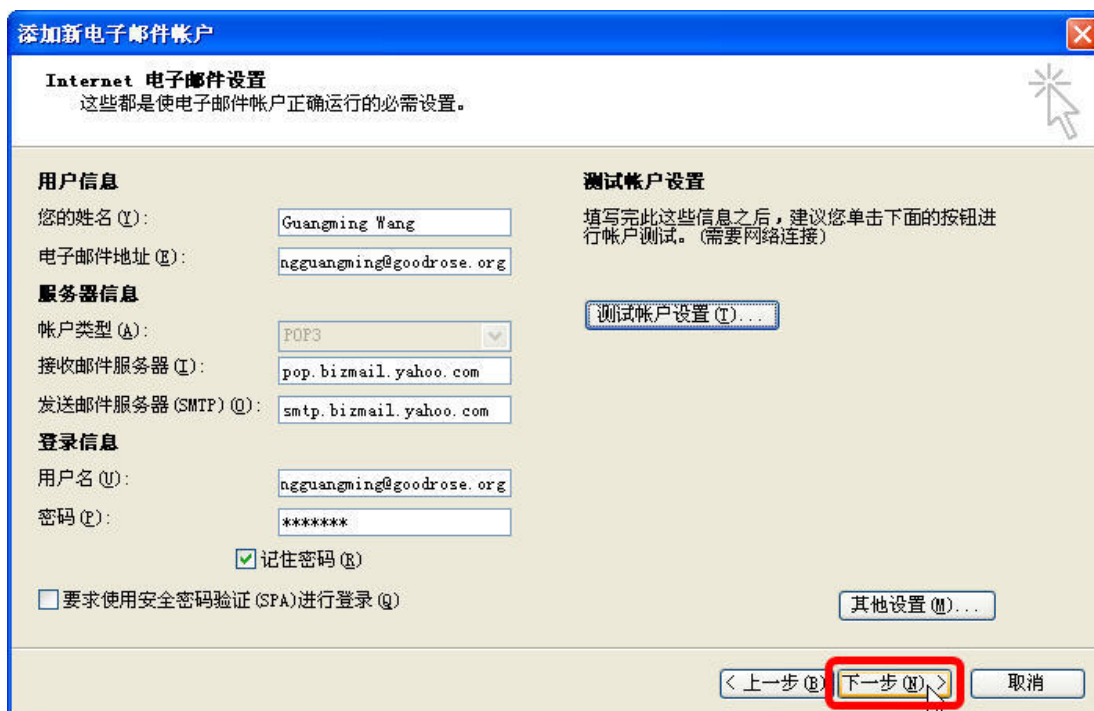
8. 单击“测试帐户设置...”;



9. 在收到类似于“祝贺您! 已完成所有测试”的消息后, 单击“关闭”;



10. 单击“下一步”;



11. 然后单击“完成”。



12. 出现让下载即时搜索功能组件的对话框, 点“否”



13. 至此, 全部设置完成。如果 goodrose.org 邮箱中已有邮件, 就会自动下载到 Outlook 2007 中。



《文件结束》

文件撰稿人: 汪光明

2009-11-22 wanguangming@goodrose.org 中文字数: 834 字